



**TABELA NUTRICIONAL**  
**MADERO**

TABELA NUTRICIONAL

ENTRADAS		VALOR ENERGÉTICO		Carboidratos	Proteínas	Gorduras Totais	Gorduras Saturadas	Gorduras Trans	Fibras	Sódio	
		kCal	(g)	(g)	(g)	(g)	(g)	(g)	(g)	(mg)	
		% VD									
CARPACCIO DE FILÉ MIGNON COM RÚCULA E QUEIJO PARMESÃO	% VD	10		3	17	24	13	**	1	22	
	Unidade de consumo	209	873	9,5	12	13	3	0	0,2	540	
ARANCINI MADERO	% VD	19		17	15	28	37	**	4	33	
	Unidade de consumo	386	1614	51	11	15	8,1	0	0,9	793	
LINGUICINHA DE PERNIL GRANDE	% VD	38		0	66	115	110	**	0	57	
	Unidade de consumo	765	3214	0	49	63	24	0	0	1379	
LINGUICINHA DE PERNIL PEQUENA	% VD	14		0	24	43	41	**	0	21	
	Unidade de consumo	284	1194	0	18	23	9	0	0	512	
MINI POLPETAS FRITAS - 6 UNIDADES (menu executivo)	% VD	6		1	18	12	12	**	0	14	
	Unidade de consumo	125	524	3,2	13	6,6	2,6	0	0	328	
MINI POLPETAS FRITAS - 12 UNIDADES	% VD	13		2	35	24	23	**	0	27	
	Unidade de consumo	250	1047	6,5	26	13	5,2	0	0	655	
MINI POLPETAS AO SUGO	% VD	16		4	22	40	28	**	11	41	
	Unidade de consumo	312	1304	12	16	22	6,2	0	2,7	992	
BATATAS FRITAS	% VD	12		11	6	18	13	**	10	1	
	Unidade de consumo	249	1008	35	4,8	10	3,1	0	2,7	28	
BATATAS FRITAS COM CHEDDAR E BACON	% VD	20		13	15	40	39	0	11	20	
	Unidade de consumo	395	1653	38	12	22	8,7	0	2,7	470	
CESTA DE BATATAS FRITAS	% VD	38		159	35	19	57	42	**	32	4
	Unidade de consumo	759	3175	105	15	31	9,3	0	8	84	
CESTA DE BATATAS FRITAS COM CHEDDAR E BACON	% VD	82		37	81	194	186	**	30	91	
	Unidade de consumo	1644	6905	110	61	107	41	0	7,6	2179	
MINI PASTÉIS DE CARNE	% VD	15		13	27	13	16	**	3	27	
	Unidade de consumo	306	973	40	20	7,1	3,6	0	0,8	646	
MINI PASTÉIS DE QUEIJO E ORÉGANO	% VD	21		8	30	47	53	**	9	15	
	Unidade de consumo	411	1720	23	22	26	12	0	2,2	362	
MINI COXINHAS DE FRANGO - 6 UNIDADES	% VD	19		17	23	23	24	**	8	28	
	Unidade de consumo	389	1629	52	17	12	5,3	0	2,1	682	
MINI COXINHAS DE FRANGO - 12 UNIDADES	% VD	39		35	45	45	48	**	16	57	
	Unidade de consumo	779	3258	105	34	25	11	0	4,1	1365	
CHICKEN FINGERS ARTESANAIS	% VD	19		4	52	35	23	**	0	46	
	Unidade de consumo	372	1557	11	39	19	5,1	0	0	1092	
MADERO SUPER WINGS	% VD	22		0	73	45	35	**	0	90	
	Unidade de consumo	439	1843	0	54	25	7,7	0	0	2166	
PÃO DE ALHO - 2 unidades	% VD	18		10	16	40	65	**	7	23	
	Unidade de consumo	367	1535	30	12	22	14	0	1,8	543	
SCHNITZEL	% VD	15		6	33	27	19	**	0	26	
	Unidade de consumo	308	1289	19	25	15	4,1	0	0	621	
SALADAS		VALOR ENERGÉTICO		Carboidratos	Proteínas	Gorduras Totais	Gorduras Saturadas	Gorduras Trans	Fibras	Sódio	
		kCal	kJ	(g)	(g)	(g)	(g)	(g)	(g)	(mg)	
CAESAR SALAD	% VD	19		5	27	46	55	**	23	64	
	Unidade de consumo	376	1581	16	21	25	12	0	5,7	1537	
CAESAR SALAD MIGNON GRELHADO	% VD	24		5	49	53	64	**	23	67	
	Unidade de consumo	474	1992	16	37	29	14	0	5,7	1616	
CAESAR SALAD FILÉ DE TILÁPIA	% VD	16		3	43	31	36	**	13	40	
	Unidade de consumo	323	1352	9,7	32	17	8	0	3,4	955	
CAESAR SALAD PEITO DE FRANGO GRELHADO	% VD	24		6	53	53	60	**	23	85	
	Unidade de consumo	489	2046	17	40	29	13	0	5,7	2029	
CAESAR SALAD HAMBURGER MADERO	% VD	33		6	62	82	101	**	23	82	
	Unidade de consumo	666	2787	19	46	45	22	0	5,7	1966	
CAESAR SALAD VEGGIE BURGER	% VD	33		19	43	60	68	**	73	106	
	Unidade de consumo	655	2739	58	32	33	15	0	18	2543	
CAESAR SALAD FALAFEL BURGER	% VD	31		12	39	72	76	**	40	92	
	Unidade de consumo	622	2600	37	29	40	17	0	10	2202	
CAESAR SALAD ENTRADA - MENU EXECUTIVO	% VD	17		3	16	50	27	**	15	13	
	Unidade de consumo	334	1399	10	12	27	6	0	3,8	303	
SALADA MADERO FIT	% VD	21		3	33	56	59	**	16	46	
	Unidade de consumo	412	1725	8,3	25	31	13	0	4	1095	
SALADA MADERO FIT MIGNON GRELHADO	% VD	26		3	55	63	67	**	16	49	
	Unidade de consumo	510	2134	8,3	42	35	15	0	4	1173	

\* - % Valores Diários de Referência com base em uma dieta de 2.000 kcal ou 8400 kJ. Seus valores diários podem ser maiores ou menores dependendo de suas necessidades energéticas.

\*\* - Valores diários não estabelecidos.

TABELA NUTRICIONAL STH | Nov 2024

TABELA NUTRICIONAL

SALADAS	VALOR ENERGÉTICO		Carboidratos	Proteínas	Gorduras Totais	Gorduras Saturadas	Gorduras Trans	Fibras	Sódio
	kCal	kJ	(g)	(g)	(g)	(g)	(g)	(g)	(mg)
SALADA MADERO FIT FILÉ DE TILÁPIA	% VD	24	3	57	57	59	**	15	45
	Unidade de consumo	488	2041	7,9	43	32	13	0	4
SALADA MADERO FIT PEITO DE FRANGO GRELHADO	% VD	26	3	59	63	64	**	16	66
	Unidade de consumo	521	2179	8,3	44	35	14	0	4
SALADA MADERO FIT HAMBURGER MADERO	% VD	35	4	68	92	105	**	16	64
	Unidade de consumo	702	2937	10,6	51	51	23	0	4
SALADA MADERO FIT VEGGIE BURGER	% VD	35	17	49	70	72	**	66	88
	Unidade de consumo	692	2897	50,00	37	38	16	0	17
SALADA MADERO FIT FALAFEL BURGER	% VD	33	10	45	82	80	**	34	73
	Unidade de consumo	658	2755	29	34	45	18	0	8,4
MASSAS	VALOR ENERGÉTICO		Carboidratos	Proteínas	Gorduras Totais	Gorduras Saturadas	Gorduras Trans	Fibras	Sódio
	kCal	kJ	(g)	(g)	(g)	(g)	(g)	(g)	(mg)
SPAGUETTI	% VD	19	23	20	8	6	**	12	2
	Unidade de consumo	376	1571	68	15	4,6	1,4	0	3
PENNE	% VD	19	23	20	8	6	**	12	2
	Unidade de consumo	376	1571	68	15	4,6	1,4	0	3
RAVIOLI COM RICOTA E ESPINAFRE	% VD	20	16	26	26	37	**	9	20
	Unidade de consumo	403	1688	49	20	14	8,2	0	2,3
MOLHOS	VALOR ENERGÉTICO		Carboidratos	Proteínas	Gorduras Totais	Gorduras Saturadas	Gorduras Trans	Fibras	Sódio
	kCal	kJ	(g)	(g)	(g)	(g)	(g)	(g)	(mg)
MOLHO DO CHEF	% VD	14	4	29	27	22	**	13	34
	Unidade de consumo	272	581	12	22	15	4,9	0	3,3
POLPETAS AO SUGO	% VD	18	6	25	42	31	**	19	59
	Unidade de consumo	360	1505	19	19	23	6,8	0	4,7
MOLHO ALLA BOLOGNESE	% VD	9	3	17	16	16	**	8	29
	Unidade de consumo	171	719	10	13	8,8	3,5	0	1,9
MOLHO AO SUGO	% VD	8	5	5	18	8	**	17	36
	Unidade de consumo	166	726	16	3,4	9,8	1,9	0	4,2
MOLHO DE QUEIJO PARMESÃO	% VD	9	3	8	24	29	**	1	2
	Unidade de consumo	181	183	10	6	13	6,4	0	0,2
LASAGNA	VALOR ENERGÉTICO		Carboidratos	Proteínas	Gorduras Totais	Gorduras Saturadas	Gorduras Trans	Fibras	Sódio
	kCal	kJ	(g)	(g)	(g)	(g)	(g)	(g)	(mg)
LASAGNA ALLA BOLOGNESE	% VD	33	22	35	61	76	**	16	42
	Unidade de consumo	670	2802	66	26	34	17	0	3,9
PARGEMIANA	VALOR ENERGÉTICO		Carboidratos	Proteínas	Gorduras Totais	Gorduras Saturadas	Gorduras Trans	Fibras	Sódio
	kCal	kJ	(g)	(g)	(g)	(g)	(g)	(g)	(mg)
PARMEGIANA DE FILÉ MIGNON	% VD	28	31	31	18	11	**	28	65
	Unidade de consumo	551	2307	92	23	10	2,4	0	7
PARMEGIANA DE PEITO DE FRANGO	% VD	19	9	48	25	14	**	18	75
	Unidade de consumo	375	1570	27	36	14	3	0	4,5
POLPETONE	VALOR ENERGÉTICO		Carboidratos	Proteínas	Gorduras Totais	Gorduras Saturadas	Gorduras Trans	Fibras	Sódio
	kCal	kJ	(g)	(g)	(g)	(g)	(g)	(g)	(mg)
POLPETONE	% VD	23	7	46	49	41	**	20	73
	Unidade de consumo	459	1920	20	35	27	8,9	0	5
PESCADO	VALOR ENERGÉTICO		Carboidratos	Proteínas	Gorduras Totais	Gorduras Saturadas	Gorduras Trans	Fibras	Sódio
	kCal	kJ	(g)	(g)	(g)	(g)	(g)	(g)	(mg)
FILÉ DE TILÁPIA GRELHADO COM MANTEIGA E ALCAPARRAS	% VD	10	0	40	16	7	**	0	22
	Unidade de consumo	202	847	0,9	30	8,6	1,6	0	0
FRANGO	VALOR ENERGÉTICO		Carboidratos	Proteínas	Gorduras Totais	Gorduras Saturadas	Gorduras Trans	Fibras	Sódio
	kCal	kJ	(g)	(g)	(g)	(g)	(g)	(g)	(mg)
PEITO DE FRANGO COM MOLHO DE MOSTARDA	% VD	10	0	47	10	11	**	0	20
	Unidade de consumo	190	795	0	35	5,5	2,3	0	0
PEITO DE FRANGO GRELHADO	% VD	8	8	5	8	6	**	0	26
	Unidade de consumo	156	656	25	3,5	4,6	1,4	0	0
ACOMPANHAMENTOS	VALOR ENERGÉTICO		Carboidratos	Proteínas	Gorduras Totais	Gorduras Saturadas	Gorduras Trans	Fibras	Sódio
	kCal	kJ	(g)	(g)	(g)	(g)	(g)	(g)	(mg)
ARROZ	% VD	13	16	8	8	4	**	11	48
	Unidade de consumo	259	1085	49	5,9	4,5	0,9	0	2,9

\* - % Valores Diários de Referência com base em uma dieta de 2.000 kcal ou 8400 kJ. Seus valores diários podem ser maiores ou menores dependendo de suas necessidades energéticas.

\*\* - Valores diários não estabelecidos.

TABELA NUTRICIONAL STH | Nov 2024

TABELA NUTRICIONAL

ACOMPANHAMENTOS		VALOR ENERGÉTICO		Carboidratos	Proteínas	Gorduras Totais	Gorduras Saturadas	Gorduras Trans	Fibras	Sódio
		kCal	kJ	(g)	(g)	(g)	(g)	(g)	(g)	(mg)
FAROFA MADERO	% VD	14		18	1	15	13	**	12	21
	Unidade de consumo	277	1163	55	1	8	2,8	0	3,0	510
BATATAS FRITAS	% VD	12		11	6	18	13	**	10	1
	Unidade de consumo	249	1008	35	4,8	10	3,1	0	2,7	28
CESTA DE PÃES	% VD	17		24	15	1	1	**	9	31
	Unidade de consumo	332	1388	71	11	0,4	0,2	0	2,4	750
PENNE NA MANTEIGA	% VD	13		15	10	10	14	**	11	11
	Unidade de consumo	267	1117	46	7,7	5,6	3,1	0	2,8	267
CAESAR SALAD	% VD	11		3	16	27	33	**	13	38
	Unidade de consumo	223	933	9,7	12	15	7,2	0	3,4	911
LEGUMES NA MANTEIGA	% VD	4		1	6	12	21	**	34	20
	Unidade de consumo	83	348	1,5	4,7	6,5	4,5	0	8,4	476
MOLHO CHIMICHURRI	% VD	3		2	1	6	5	**	0	3
	Unidade de consumo	60	253	6,6	0,8	3,4	1,1	0	0	60
MOLHO DO CHEF	% VD	8		0	1	30	12	**	0	7
	Unidade de consumo	152	636	0,2	0,5	17	2,6	0	0	169
PEQUENA SALADA *acompanhamento carnes	% VD	6		5	6	10	10	**	3	5
	Unidade de consumo	128	35	15	4,2	5,7	2,1	0	0,6	127
QUEIJO PARMESÃO	% VD	2		0	5	6	11	**	0	4
	Unidade de consumo	44	184	0	4	3,1	2,4	0	0	98
ARROZ BIRO BIRO	% VD	31		19	33	60	50	**	260	61
	Unidade de consumo	621	2598	56	25	33	11	0	65	1454
FAROFA MADERO COM OVOS	% VD	24		20	19	36	28	**	13	28
	Unidade de consumo	476	1241	60	14	20	6,2	0	3,2	668
CARNES		VALOR ENERGÉTICO		Carboidratos	Proteínas	Gorduras Totais	Gorduras Saturadas	Gorduras Trans	Fibras	Sódio
		kCal	kJ	(g)	(g)	(g)	(g)	(g)	(g)	(mg)
BIFE DE CHORIZO	% VD	21		0	69	43	57	**	0	24
	Unidade de consumo	420	1758	0	51	24	13	0	0	570
PICANHA	% VD									
	Unidade de consumo									
FILÉ ARGENTINO	% VD	13		0	39	30	36	**	0	24
	Unidade de consumo	264	1105	0	29	16	8	0	0	568
FILÉ MIGNON	% VD	11		0	49	15	15	**	0	25
	Unidade de consumo	219	916	0	37	8	3,4	0	0	602
FRALDINHA	% VD	24		0	37	15	39	0	0	22
	Unidade de consumo	577	2008	0	70	33	8,5	0	0	530
COSTELINHA PARA 2 PESSOAS	% VD	39		3	114	81	84	**	0	71
	Unidade de consumo	778	3257	9	85	45	18	0	0	1709
COSTELINHA PARA 1 PESSOA	% VD	19		1	57	41	42	**	0	36
	Unidade de consumo	389	1628	4,5	43	22	9,2	0	0	855
MIGNON		VALOR ENERGÉTICO		Carboidratos	Proteínas	Gorduras Totais	Gorduras Saturadas	Gorduras Trans	Fibras	Sódio
		kCal	kJ	(g)	(g)	(g)	(g)	(g)	(g)	(mg)
FILÉ MIGNON DO CHEF	% VD	18		6	35	37	43	**	7	82
	Unidade de consumo	362	1513	19	26	20	9,5	0	1,8	1975
FILÉ MIGNON COM MOLHO DE PIMENTAS VERDES	% VD	13		1	35	29	40	**	0	56
	Unidade de consumo	263	1102	4,2	26	16	8,9	0	0	1339
FILÉ MIGNON COM MOLHO GORGONZOLA	% VD	24		3	57	56	79	**	0	31
	Unidade de consumo	484	2023	8,1	43	31	17	0	0	746
FILÉ MIGNON COM MOLHO PARMESÃO	% VD	19		3	52	37	46	**	0	9
	Unidade de consumo	381	1593	10	39	20	10	0	0	215
FILÉ MIGNON COM MOLHO MOSTARDA	% VD	10		1	37	16	22	**	0	44
	Unidade de consumo	204	852	3,6	28	8,7	4,9	0	0	1047
MILANESA DE MIGNON	% VD	18		26	13	0	0	**	12	24
	Unidade de consumo	351	1467	78	9,9	0	0	0	3	583
STROGONOFF DE MIGNON	% VD	22		4	31	59	86	**	0	41
	Unidade de consumo	431	1802	12	23	32	19	0	0	993
L'ENTRECÔTE		VALOR ENERGÉTICO		Carboidratos	Proteínas	Gorduras Totais	Gorduras Saturadas	Gorduras Trans	Fibras	Sódio
		kCal	kJ	(g)	(g)	(g)	(g)	(g)	(g)	(mg)
L'ENTRECÔTE DO CHEF	% VD	26		0	58	70	56	**	0	72
	Unidade de consumo	526	2199	0	44	38,8	12,4	0	0	1725

\* - % Valores Diários de Referência com base em uma dieta de 2.000 kcal ou 8400 kJ. Seus valores diários podem ser maiores ou menores dependendo de suas necessidades energéticas.

\*\* - Valores diários não estabelecidos.

TABELA NUTRICIONAL STH | Nov 2024

TABELA NUTRICIONAL

BURGERS		VALOR ENERGÉTICO		Carboidratos	Proteínas	Gorduras Totais	Gorduras Saturadas	Gorduras Trans	Fibras	Sódio
		kCal	kJ	(g)	(g)	(g)	(g)	(g)	(g)	(mg)
		% VD								
BURGER MADERO	% VD	34		13	42	80	66	**	7	39
	Unidade de consumo	686	2871	40	32	44	15	0	1,6	934
BURGER MADERO SUPER	% VD	48		14	76	115	111	**	7	56
	Unidade de consumo	969	4053	43	57	63	24	0	1,6	1353
BURGER MADERO BACON	% VD	39		14	51	93	78	**	7	45
	Unidade de consumo	776	3245	41	39	51	17	0	1,6	1089
BURGER MADERO BACON SUPER	% VD	57		14	94	140	134	**	7	69
	Unidade de consumo	1148	4801	43	70	77	30	0	1,6	1662
BURGER JUNIOR	% VD	30		13	31	69	51	**	7	33
	Unidade de consumo	592	2477	40	23	38	11	0	1,6	795
BURGER JUNIOR BACON	% VD	33		13	38	78	60	**	7	38
	Unidade de consumo	659	2757	40	28	43	13	0	1,6	911
BURGER JUNIOR SUPER	% VD	39		14	53	92	81	**	7	45
	Unidade de consumo	779	3273	41	40	51	18	0	1,6	1074
BURGER JUNIOR BACON	% VD	33		13	38	78	60	**	7	38
	Unidade de consumo	659	2757	40	28	43	13	0	1,6	911
BURGER JUNIOR BACON SUPER	% VD	46		14	67	110	98	**	7	54
	Unidade de consumo	914	3826	42	50	61	22	0	1,6	1306
BURGER CORDEIRO	% VD	41		15	40	106	94	**	7	50
	Unidade de consumo	827	3458	46	30	58	21	0	1,7	1206
BURGER CORDEIRO SUPER	% VD	59		18	70	152	161	**	7	77
	Unidade de consumo	1173	4906	53	53	83	35	0	1,7	1840
BURGER CORDEIRO BACON	% VD	46		15	49	118	106	**	7	57
	Unidade de consumo	916	3763	46	37	65	23	0	1,7	1361
CHORIPÁN	% VD	33		11	43	79	60	**	16	51
	Unidade de consumo	656	2746	34	32	43	13	0	4,1	1230
CHEESE CHICKEN CRISPY	% VD	31		15	38	66	35	**	7	47
	Unidade de consumo	618	2585	45	29	36	7,6	0	1,7	1138
CHEESE CHICKEN GRELHADO	% VD	25		18	13	51	25	**	15	36
	Unidade de consumo	509	2130	55	9,5	28	5,6	0	3,8	859
CHEESE MIGNON	% VD	30		13	47	63	64	**	7	31
	Unidade de consumo	607	2582	39	35	35	14	0	1,6	741
CHEESE MIGNON BACON	% VD	35		13	56	75	76	**	7	37
	Unidade de consumo	696	2958	39	42	41	17	0	1,6	896
ADICIONAIS HAMBURGUER		VALOR ENERGÉTICO		Carboidratos	Proteínas	Gorduras Totais	Gorduras Saturadas	Gorduras Trans	Fibras	Sódio
		kCal	kJ	(g)	(g)	(g)	(g)	(g)	(g)	(mg)
		% VD								
CEBOLA CARAMELIZADA	% VD	1		1	0	5	5	**	0	4
	Unidade de consumo	7,6	32	0,8	0	0,5	0,2	0	0	8,6
RELISH DE PEPINO	% VD	1		0	0	0	0	**	0	4
	Unidade de consumo	3,4	14	0,6	0	0	0	0	0	102
MOLHO BARBECUE	% VD	1		0	0	0	0	**	0	4
	Unidade de consumo	17	69	4,1	0	0	0	0	0	132
BACON FATIADO	% VD	2		0	5	6	6	**	0	3
	Unidade de consumo	75	187	0	11	3,4	1,3	0	0	77
QUEIJO CHEDDAR	% VD	4		1	5	10	16	**	0	17
	Unidade de consumo	73	306	2,2	3,6	5,5	3,4	0	0	396
VEGGIE & FIT		VALOR ENERGÉTICO		Carboidratos	Proteínas	Gorduras Totais	Gorduras Saturadas	Gorduras Trans	Fibras	Sódio
		kCal	kJ	(g)	(g)	(g)	(g)	(g)	(g)	(mg)
		% VD								
CHEESEBURGER MADERO FIT	% VD	20		10	37	34	54	**	16	20
	Unidade de consumo	400	1675	30	28	19	12	0	4,1	470
CHEESEBURGER MADERO MENOS SAL	% VD	26		10	52	49	55	**	18	44
	Unidade de consumo	515	2155	29	39	27	12	0	4,5	1053
CHEESE CHICKEN FIT	% VD	15		9	47	11	16	**	12	36
	Unidade de consumo	306	1279	27	35	6,1	3,5	0	3	873
BURGER MADERO VEGETARIANO	% VD	32		28	26	43	26	**	62	64
	Unidade de consumo	632	2645	85	19	24	5,8	0	16	1534
BURGER FALAFEL VEGETARIANO	% VD	27		20	20	49	32	**	25	47
	Unidade de consumo	539	2256	59	15	27	6,9	0	6,3	1120

\* - % Valores Diários de Referência com base em uma dieta de 2.000 kcal ou 8400 kJ. Seus valores diários podem ser maiores ou menores dependendo de suas necessidades energéticas.

\*\* - Valores diários não estabelecidos.

TABELA NUTRICIONAL										
BURGERS NO PRATO	VALOR ENERGÉTICO		Carboidratos	Proteínas	Gorduras Totais	Gorduras Saturadas	Gorduras Trans	Fibras	Sódio	
	kCal	kJ	(g)	(g)	(g)	(g)	(g)	(g)	(mg)	
HAMBURGER BOVINO	% VD	14	1	33	35	45	**	0	17	
	Unidade de consumo	282	1182	2,3	25	19	9,9	0	418	
HAMBURGER DE CORDEIRO	% VD	17	2	26	49	55	**	0	12	
	Unidade de consumo	344	1440	5,5	20	27	12	0	291	
ADICIONAIS BATATA FRITA	VALOR ENERGÉTICO		Carboidratos	Proteínas	Gorduras Totais	Gorduras Saturadas	Gorduras Trans	Fibras	Sódio	
	kCal	kJ	(g)	(g)	(g)	(g)	(g)	(g)	(mg)	
QUEIJO CHEDDAR E BACON	% VD	7	1	9	22	25	0	0	18	
	Unidade de consumo	146	611	2,8	6,7	12	5,6	0	442	
KIDS	VALOR ENERGÉTICO		Carboidratos	Proteínas	Gorduras Totais	Gorduras Saturadas	Gorduras Trans	Fibras	Sódio	
	kCal	kJ	(g)	(g)	(g)	(g)	(g)	(g)	(mg)	
MINI CHEESEBURGER KIDS 2 mini sanduíches	% VD	20	12	23	38	31	**	6	26	
	Unidade de consumo	403	1687	37	18	21	6,8	0	617	
MINI CHEESEBACON KIDS 2 mini sanduíches	% VD	24	12	32	50	42	**	6	32	
	Unidade de consumo	490	2050	37	24	27	9,3	0	768	
MIGNON KIDS GRELHADO	% VD	5	0	24	7	8	**	0	4	
	Unidade de consumo	110	460	0	18	4	1,7	0	106	
PEITO DE FRANGO KIDS GRELHADO	% VD	6	0	31	6	5	**	0	20	
	Unidade de consumo	122	512	0	23	3,3	1	0	473	
FILÉ DE TILÁPIA KIDS GRELHADO	% VD	6	0	29	8	21	**	0	11	
	Unidade de consumo	130	544	0	22	4,7	4,7	0	273	
PENNE KIDS À BOLONHESA	% VD	24	30	36	2	1	**	16	28	
	Unidade de consumo	475	1987	89	27	1,3	0,3	4	680	
PENNE KIDS NA MANTEIGA	% VD	20	7	10	55	91	**	14	13	
	Unidade de consumo	392	1639	22	7,8	30	20	3,5	322	
SOBREMESAS	VALOR ENERGÉTICO		Carboidratos	Proteínas	Gorduras Totais	Gorduras Saturadas	Gorduras Trans	Fibras	Sódio	
	kCal	kJ	(g)	(g)	(g)	(g)	(g)	(g)	(mg)	
PETIT GÂTEAU DE DOCE DE LEITE Servido com sorvete artesanal e calda de frutas vermelhas	% VD	32	26	17	58	88	**	0	9	
	Unidade de consumo	648	2710	77	13	32	19	0	227	
BROWNIE DE CHOCOLATE Servido com sorvete artesanal, calda de chocolate e lâminas de amêndoas	% VD	33	19	11	80	130	**	14	7	
	Unidade de consumo	652	2729	56	8,3	44	29	0	3,4	
PALHA ITALIANA DE CHOCOLATE Servido com sorvete artesanal e calda de chocolate.	% VD	16	10	4	40	67	**	0	3	
	Unidade de consumo	322	1348	29	2,7	22	15	0	72	
BRIGADEIRO DE COLHER	% VD	20	20	10	26	47	**	0	7	
	Unidade de consumo	406	1698	61	7,2	15	10	0	166	
AFFOGATO	% VD	14	16	5	16	16	**	0	5	
	Unidade de consumo	286	1198	48	3,9	8,9	3,5	0	112	
MINI MOUSSE DE DOCE DE LEITE	% VD	5	4	3	7	11	**	0	3	
	Unidade de consumo	97	404	13	2,5	3,8	2,3	0	60	
SORVETE DE VANILLA COM CALDA DE CHOCOLATE E AMÊNDOAS LAMINADAS	% VD	16	10	4	40	67	**	0	3	
	Unidade de consumo	322	1348	29	2,7	22	15	0	72	
SORVETE DE VANILLA COM CALDA DE FRUTAS VERMELHAS	% VD	9	8	4	14	27	**	20	3	
	Unidade de consumo	180	751	24	2,8	7,9	5,9	0	5,1	
SORVETE FIT DE MORANGO COM CALDA DE FRUTAS VERMELHAS	% VD	9	8	4	14	27	**	20	3	
	Unidade de consumo	178	746	24	2,8	7,9	5,9	0	5,1	
PANETONE DE CHOCOLATE COM SORVETE E CALDA DE CHOCOLATE *ESPECIAL DE NATAL	% VD	44	33	15	91	145	**	10	14	
	Unidade de consumo	886	3707	98	11	50	32	0	2,4	

\* - % Valores Diários de Referência com base em uma dieta de 2.000 kcal ou 8400 kJ. Seus valores diários podem ser maiores ou menores dependendo de suas necessidades energéticas.

\*\* - Valores diários não estabelecidos.

TABELA NUTRICIONAL

BEBIDAS NÃO ALCÓOLICAS		VALOR ENERGÉTICO		Carboidratos	Proteínas	Gorduras Totais	Gorduras Saturadas	Gorduras Trans	Fibras	Sódio
		kCal	kJ	(g)	(g)	(g)	(g)	(g)	(g)	(mg)
		% VD								
CHÁ GELADO	% VD	0	0	0	0	0	0	**	0	0
	Unidade de consumo	0	0	0	0	0	0	0	0	0
CHÁ GELADO PÊSSEGO DIET	% VD	1		1	0	0	0	**	0	1
	Unidade de consumo	13	53	3,2	0	0	0	0	0	19
CHÁ GELADO CRANBERRY	% VD	5		8	0	0	0	**	0	1
	Unidade de consumo	98	411	25	0	0	0	0	0	3,6
CHÁ GELADO TANGERINA	% VD	6		10	0	0	0	**	0	0
	Unidade de consumo	116	483	29	0	0	0	0	0	0
CHÁ GELADO MAÇÃ-VERDE	% VD	7		11	0	0	0	**	0	0
	Unidade de consumo	132	552	33	0	0	0	0	0	0
CHÁ GELADO LIMÃO	% VD	0		1	0	0	0	**	1	0
	Unidade de consumo	10	41	2,2	0	0	0	0	0,2	0
SODA CRANBERRY	% VD	7		11	0	0	0	**	0	1
	Unidade de consumo	133	557	33	0	0	0	0	0	10
SODA GENGIBRE	% VD	4		7	0	0	0	**	0	1
	Unidade de consumo	86	360	22	0	0	0	0	0	8,7
SODA PÊSSEGO DIET	% VD	0		1	0	0	0	**	0	0
	Unidade de consumo	4	16	0,9	0	0	0	0	0	0
SODA LIMÃO	% VD	5		9	0	0	0	**	0	1
	Unidade de consumo	103	432	26	0	0	0	0	0	10
SODA MAÇA VERDE	% VD	8		13	0	0	0	**	0	1
	Unidade de consumo	150	629	38	0	0	0	0	0	11
SODA TANGERINA	% VD	7		11	0	0	0	**	0	1
	Unidade de consumo	136	569	34	0	0	0	0	0	10
LEMONADE TANGERINA	% VD	5		8	0	0	0	**	0	1
	Unidade de consumo	98	411	24	0	0	0	0	0	19
LEMONADE GENGIBRE	% VD	7		12	0	0	0	**	0	0
	Unidade de consumo	146	611	37	0	0	0	0	0	0
LEMONADE PÊSSEGO DIET	% VD	1		1	0	0	0	**	0	0
	Unidade de consumo	12	52	3,1	0	0	0	0	0	0
LEMONADE LIMÃO	% VD	7		11	0	0	0	**	0	0
	Unidade de consumo	133	557	33	0	0	0	0	0	0
LEMONADE PINK	% VD	5		9	0	0	0	**	0	1
	Unidade de consumo	105	437	26	0	0	0	0	0	3,6
LEMONADE MAÇA VERDE	% VD	6		10	0	0	0	**	0	1
	Unidade de consumo	121	508	30	0	0	0	0	0	3,9
LEMONADE DE MORANGO	% VD	6		10	1	0	0	**	0	0
	Unidade de consumo	119	496	29	0,7	0	0	0	0	0
LEMONADE DE MORANGO DIET	% VD	2		4	1	0	0	**	2	0
	Unidade de consumo	47	197	11	0,8	0	0	0	0,6	0
SUÇO DE LARANJA 310 ML	% VD	7		11	3	1	0	**	2	1
	Unidade de consumo	143	599	32	2,2	0,6	0	0	0,6	16
SUÇO DE LARANJA 440 ML	% VD	10		15	4	2	0	**	4	1
	Unidade de consumo	203	851	46	3,1	0,9	0	0	0,9	22
SUÇO DE UVA 310 ML	% VD	10		16	2	1	0	**	2	0
	Unidade de consumo	196	818	47	1,2	0,3	0	0	0,6	3
SUÇO DE UVA 440 ML	% VD	14		22	2	1	0	**	2	1
	Unidade de consumo	275	1151	66	1,8	0,4	0	0	0,6	16
COCKTAIL DE FRUTAS	% VD	8		14	1	0	0	**	6	1
	Unidade de consumo	165	692	41	0,8	0	0	0	1,5	3,2
BEBIDAS ALCÓOLICAS		VALOR ENERGÉTICO		Carboidratos	Proteínas	Gorduras Totais	Gorduras Saturadas	Gorduras Trans	Fibras	Sódio
		kCal	kJ	(g)	(g)	(g)	(g)	(g)	(g)	(mg)
STRAWBERRY PALOMITA	% VD	12		11	1	0	0	**	5	0
	Unidade de consumo	242	1014	34	0,5	0	0	0	1,2	0
TANGERINE PALOMITA	% VD	11		9	0	0	0	**	0	1
	Unidade de consumo	219	917	27	0	0	0	0	0	7,9
MOJITO	% VD	9		4	0	0	0	**	0	1
	Unidade de consumo	174	729	13	0	0	0	0	0	9,1
NEGRONI	% VD	8		1	0	0	0	**	0	0
	Unidade de consumo	152	638	2,9	0	0	0	0	0	0

\* - % Valores Diários de Referência com base em uma dieta de 2.000 kcal ou 8400 kJ. Seus valores diários podem ser maiores ou menores dependendo de suas necessidades energéticas.

\*\* - Valores diários não estabelecidos.

TABELA NUTRICIONAL STH | Nov 2024

TABELA NUTRICIONAL

BEBIDAS ALCOÓLICAS		VALOR ENERGÉTICO		Carboidratos	Proteínas	Gorduras Totais	Gorduras Saturadas	Gorduras Trans	Fibras	Sódio
		kCal	kJ	(g)	(g)	(g)	(g)	(g)	(g)	(mg)
GARIBALDI	% VD	14		8	0	0	0	**	0	0
	Unidade de consumo	282	1183	23	0	0	0	0	0	0
MARGARITA	% VD	13		6	0	0	0	**	0	0
	Unidade de consumo	266	1112	18	0	0	0	0	0	0
MADERO'S STRAWBERRY	% VD	10		13	1	0	0	**	5	1
	Unidade de consumo	190	795	38	0,6	0	0	0	1,3	2,4
GIN TÔNICA CLÁSSICA	% VD	9		4	0	0	0	**	0	1
	Unidade de consumo	175	736	11	0	0	0	0	0	7,5
GIN TÔNICA MORANGO	% VD	10		6	1	0	0	**	5	1
	Unidade de consumo	207	868	18	0,5	0	0	0	1,2	8,5
GIN TÔNICA MAÇÃ VERDE	% VD	13		11	0	0	0	**	0	1
	Unidade de consumo	265	1109	32	0	0	0	0	0	8,3
GIN TÔNICA TANGERINA	% VD	9		4	0	0	0	**	0	1
	Unidade de consumo	185	772	13	0	0	0	0	0	8,5
CAIPIRINHA LIMÃO	% VD	8		4	0	0	0	**	3	0
	Unidade de consumo	160	670	13	0	0	0	0	0,8	0
CAIPIRINHA GENGIBRE COM LIMÃO	% VD	11		9	0	0	0	**	3	0
	Unidade de consumo	219	918	27	0	0	0	0	0,8	0
CAIPIRINHA MORANGO COM LIMÃO	% VD	9		5	1	0	0	**	6	0
	Unidade de consumo	170	715	15	0,6	0	0	0	1,6	0
CAIPIRINHA MORANGO	% VD	8		3	0	0	0	**	5	0
	Unidade de consumo	157	659	10	0	0	0	0	1,2	0
CAIPIRINHA TANGERINA COM LARANJA	% VD	10		3	0	0	0	**	0	0
	Unidade de consumo	192	806	7,6	0	0	0	0	0	0
CAIPIRINHA FRUTAS VERMELHAS	% VD	8		4	0	0	0	**	7	0
	Unidade de consumo	167	699	12	0	0	0	0	1,8	0
CAIPIRINHA NA CANECA CONGELADA DE LIMÃO	% VD	13		9	0	0	0	**	3	1
	Unidade de consumo	257	1076	27	0	0	0	0	0,8	0,6
CAIPIRINHA NA CANECA CONGELADA DE GENGIBRE COM LIMÃO	% VD	14		12	1	0	0	**	7	1
	Unidade de consumo	290	1213	37	0,7	0	0	0	1,7	1,2
CAIPIRINHA NA CANECA CONGELADA DE MORANGO	% VD	10		4	0	0	0	**	5	0
	Unidade de consumo	202	843	11	0	0	0	0	1,2	0
CAIPIRINHA NA CANECA CONGELADA DE MORANGO COM LIMÃO	% VD	11		5	1	0	0	**	6	1
	Unidade de consumo	215	899	16	0,6	0	0	0	1,6	0,3
CAIPIRINHA NA CANECA CONGELADA DE FRUTAS VERMELHAS	% VD	11		4	0	0	0	**	7	0
	Unidade de consumo	211	884	13	0	0	0	0	1,8	0
CAIPIRINHA NA CANECA CONGELADA DE TANGERINA COM LARANJA	% VD	12		3	0	0	0	**	0	0
	Unidade de consumo	237	990	8,4	0	0	0	0	0	0
CHOPP AMSTEL	% VD	7		11	1	0	0	**	0	0
	Unidade de consumo	133	556	34	1,1	0	0	0	0	0

Produtos exclusivos MADERO CAFÉ - CONGONHAS

CAFÉ		VALOR ENERGÉTICO		Carboidratos	Proteínas	Gorduras Totais	Gorduras Saturadas	Gorduras Trans	Fibras	Sódio
		kCal	kJ	(g)	(g)	(g)	(g)	(g)	(g)	(mg)
BAURU	% VD	18		14	24	23	37	**	3	39
	Unidade de consumo	355	1483	42	18	13	8	0	1	933
MISTO QUENTE	% VD	20		16	27	27	43	**	3	45
	Unidade de consumo	407	1702	48	21	15	9,5	0	0,7	1083
CHOCOLATE QUENTE	% VD	11		10	10	13	20	**	7	8
	Unidade de consumo	217	908	30	7,8	7,3	4,3	0	1,8	199
PASTEL DE CARNE	% VD	15		13	27	13	16	**	3	27
	Unidade de consumo	306	973	40	20	7,1	3,6	0	0,8	646
PÃO COM MANTEIGA TOSTADO	% VD	12		16	4	7	10	**	3	13
	Unidade de consumo	238	993	47	3,2	4	2,3	0	0,7	322
PASTEL DE QUEIJO E ORÉGANO	% VD	21		8	30	47	53	**	9	15
	Unidade de consumo	411	1720	23	22	26	12	0	2,2	362
MUFFIN DE CHOCOLATE	% VD	19		13	7	34	23	**	4	7
	Unidade de consumo	374	1564	40	4	22	4,6	0,2	1	135

\* - % Valores Diários de Referência com base em uma dieta de 2.000 kcal ou 8400 kJ. Seus valores diários podem ser maiores ou menores dependendo de suas necessidades energéticas.

\*\* - Valores diários não estabelecidos.





TABELA NUTRICIONAL STH | Nov 2024



## Produtos exclusivos MADERO CAFÉ - CONGONHAS

CAFÉ		VALOR ENERGÉTICO		Carboidratos	Proteínas	Gorduras Totais	Gorduras Saturadas	Gorduras Trans	Fibras	Sódio
		kCal	kJ	(g)	(g)	(g)	(g)	(g)	(g)	(mg)
MUFFIN DE BLUEBERRY	% VD	16		12	5	29	13	**	3	12
	Unidade de consumo	329	1378	37	2,6	19	2,5	0,1	0,9	12
BOLO DE FUBÁ	% VD	14		12	7	19	11	**	3	1
	Unidade de consumo	270	1131	37	3,6	12	2,3	0	0,9	27

## OBSERVAÇÕES

-  Seus valores diários podem ser maiores ou menores, dependendo de suas necessidades energéticas.
-  Os dados de carboidratos, proteínas, gorduras totais, gorduras saturadas, gorduras trans e fibra alimentar são expressos em gramas (g) e os dados de sódio são expressos em miligramas (mg).
-  Os resultados nutricionais expressos nas tabelas foram obtidos a partir de cálculos teóricos ou análises físico-químicas realizadas pelo levantamento do peso médio de cada um dos ingredientes que compõem os produtos.
-  O peso dos produtos, individualmente, pode oscilar em sua montagem, afetando para mais ou para menos os valores nutricionais informados nas tabelas.